

安全にお使いいただくために

本製品を使用されるときにご注意いただきたい事柄について説明します。

警告

禁止 ほこりや湿気が多い場所では使用しない
ショートや発熱が起こり、火災や感電の原因となります。

禁止 本製品の内部に水や異物を入れない
ショートや発熱が起こり、火災や感電の原因となります。

禁止 本製品を破損した状態で使用しない
本製品を落としたり、カバーを破損した状態のまま使用しないでください。火災や製品の故障の原因となります。

注意

注意 不安定な場所に置かない
不安定な台の上や傾いたところに置かないでください。
落下するおそれがあり、けがをしたり、製品の故障の原因となります。

注意 ケーブルは整理して配置する
ケーブルは整理して配置してください。
足にひっかけると、けがや製品の故障の原因となります。

注意 移動するときはケーブルを外す
本製品を移動する場合は、接続されているケーブルを外してください。ケーブルの断線などの原因になります。

表記について

- Microsoft、Windows は米国マイクロソフト・コーポレーションの登録商標です。
- 本書では Microsoft® Windows® Millennium Edition operating system および Microsoft® Windows® 2000 operating system、Microsoft® Windows® XP を Windows Me、Windows 2000、Windows XP と表記します。
- カノープス、CANOPUS/カノープスおよびそのロゴは、カノープス株式会社の登録商標です。
- MTHDD はカノープスの商標です。


ご使用に当たっての留意事項

ご使用上の過失の有無を問わず、本製品の運用において発生した逸失利益を含む特別、付随的、または派生的損害に対するいかなる請求があったとしても、当社はその責任を負わないものとします。

製品本来の使用目的及び、当社が提供を行っている使用環境以外での動作は保証いたしかねます。CPU などを定格外でご使用の場合、本製品の動作保証は一切いたしかねます。


パッケージ内容の確認

- MTHDD (ハードディスクケース) ポーチ



※本製品にハードディスクは付属していません。別途お買い求めください。

- USB ケーブル



- スポンジ製脚 4個
 精密ドライバー
 MTHDD ユーザーズマニュアル (本書)

保証規定

保証期間

本製品には、お買い上げ後3ヶ月間の初期不良品無償交換保証がついております。初期不良品につきましては、以下の条件を満たしている場合に原則として無償にて同等品と交換いたします。但し、該当製品の入手が困難な場合には修理あるいは同等の別製品の交換となる場合がございます。

初期不良

以下の項目のいずれかに該当する場合、無償交換の対象にはなりません。

- ・レシートや領収書などがなく、ご購入いただいた日付を確認できない場合。
- ・申し込みが初期不良保証期間を過ぎている場合。
- ・初期不良保証期間後2週間を過ぎても発送されなかった場合。
- ・製品、付属品および製品の外箱が揃っていない場合。
- ・製品や付属品に損傷がある場合。
- ・お買い上げ後の輸送時の落下など、不適切な扱いが不良の原因である場合。
- ・製品に付属する取扱説明書にない使用方法や操作を行なっている場合。
- ・お客様による分解、調整、改造等が行われている場合。
- ・返品された製品の初期不良症状が当社で確認できない場合。
- ・本製品を日本国外で使用している場合。

製品を当社へ送付いただく際は、送料着払いでお送りください。なお、動作チェックにて製品が正常であった場合には、該当製品の返送にかかる送料と、お送りいただいた際の送料をご請求させていただきますことをご了承ください。不良交換の場合の送料は当社にて負担させていただきます。動作チェックに要する日数は、混雑時や症状の再現率によって異なります。また、上記条件に該当する製品をお送りいただいた場合には、初期不良品であるかどうかを問わず、送料等、必要な経費をご請求させていただく場合がありますので、十分ご注意ください。

その他の注意事項

本製品を取り付ける場合には、けがをしないよう十分にご注意ください。万が一けがをされても、当社では一切の責任を負いません。

製品の動作不良の原因が、お客様の誤った操作、あるいは取り付け時の不注意であった場合、修理および交換にかかる所定の技術料を請求させていただきます。あらかじめご了承ください。

いかなる場合においても本製品の使用または使用不能から派生する直接および間接的損害に対して当社は一切の責任を負いません。

この保証規定はお客様の法律上の権利を制限するものではありません。

この保証規定は日本国内においてのみ有効です。

保証規定番号 046-012-001

この保証規定は2001年2月に制定されたものですが、必要な場合に事前の予告なく、変更する場合があります。また、変更内容については、事前、事後を含めて当社に通告しなければならない義務は無いものとします。

動作環境の確認

本製品をパソコンに接続したとき、正常に動作する環境であることを確認してください。

パソコン本体

CPU : Pentium II 300MHz 以上

メモリ: 128MB 以上

ポート: USB1.1 または USB2.0 ※ MTHDD との接続に必要な

※すべての環境での動作を保証するものではありません。

※USB1.1環境では、十分な転送速度が確保できませんので、当社製MTVシリーズなどから直接録画できない場合があります。

対応 OS

Windows Me 日本語版

Windows 2000 日本語版

Windows XP 日本語版

装着手順

本製品は別売りのハードディスクを装着して使用します。
当社製MTPlayer (MP20-HDD) と併用することで、メモリーカードに入らないような大容量のファイルをハードディスクにコピーして本製品で再生することができます。
また、MTHDDにセットしたハードディスクは、USBバスパワーで動作するパソコンの外付けハードディスクとして使用することもできます。

■ハードディスクの装着

！ご注意

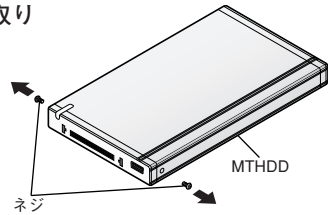
- ・本製品にハードディスクは付属していませんので、別途対応するハードディスクをお買い求めください。
- ・装着できるハードディスクは、2.5インチ 高さ9.5ミリ以下 最大容量120GBまでです。

！ご注意

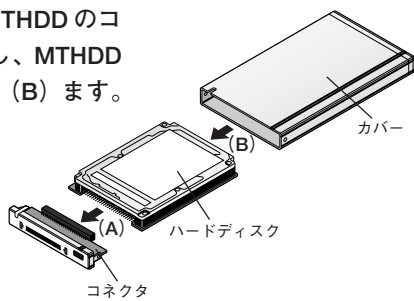
- ・MTHDDの分解と組み立てに同梱の精密ドライバーをご使用ください。
- ・ハードディスクは衝撃に弱い精密部品です。ハードディスクに付属している注意をよく読み、MTHDDに装着するときは、注意してお取り扱いください。

ハードディスクをMTHDDに装着する方法を説明します。

1 MTHDDからネジ(2個)を取り外します。

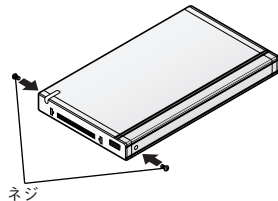


2 ハードディスクとMTHDDのコネクタを接続(A)し、MTHDDのカバーを取り付け(B)ます。

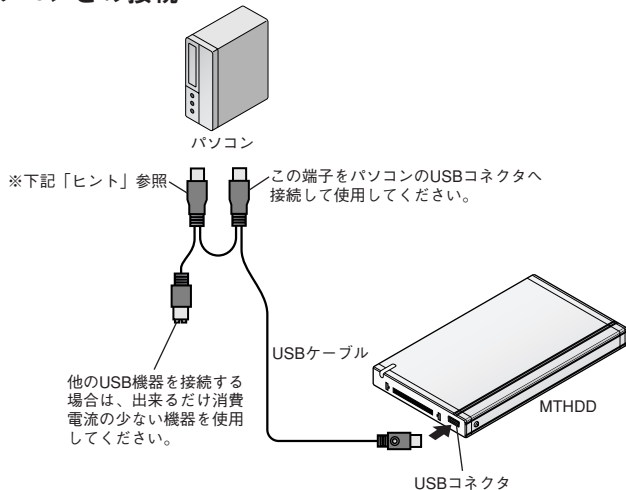


3 MTHDDのネジ(2個)を取り付けます。

→ ハードディスクの装着は完了です。



■パソコンとの接続



！ご注意

- ・パソコンからMTHDDを取り外すときは、必ず【ハードウェアの安全な取り外し】を実行してください。
- ・当社製MTPlayerと併用する場合、ハードディスクはFAT32ファイルシステムでフォーマットしたものをご使用ください。
- ・MTHDDが動作中は、MTHDDを動かさないでください。震動などでハードディスクが破損する原因となります。

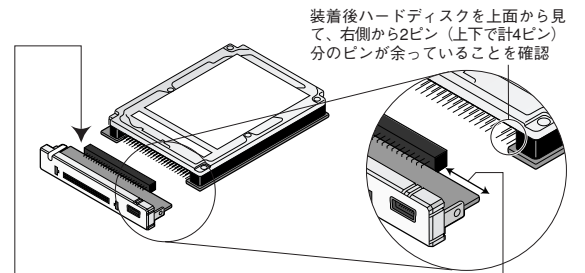
ヒント MTHDDが動作しないときは

- ・USBバスパワーが不足している場合は、パソコンのUSBコネクタに、MTHDDに接続したUSBケーブルのコネクタを2つとも接続してください。1つだけの接続で動作する場合、2つ目のコネクタは接続しないでください。
- ・動作が安定しないときは、パソコンとMTHDDとの間にパワーハブ(セルフパワーハブ)を介して接続してください。

！ご注意

■MTHDDとハードディスクドライブ装着時のご注意

MTHDDへハードディスクドライブを装着する場合、コネクタの形状・装着位置に注意して装着を行ってください。誤って装着すると、ハードディスクドライブを破損する恐れがあります。

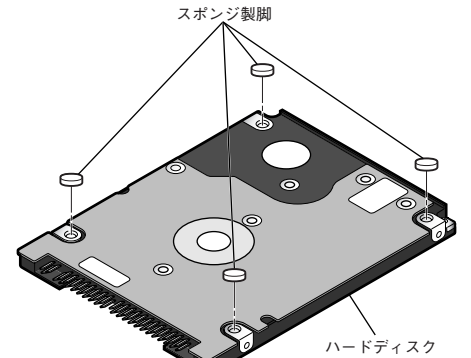


ハードディスクを上面から見て、ハードディスク側の左端のピンとMTHDD側のコネクタの左端部分が一致して装着されていることを確認(左端にあわせて装着する)

基板端(左右)からコネクタまでの距離を確認し、距離が長い方が右側になっていることを確認

■スポンジ製脚について

MTHDDへハードディスクドライブを装着する際に、付属のスポンジ製脚をハードディスクドライブに装着することで、カバー内での安定性が増します。台紙からスポンジ製脚をはがし、ハードディスクドライブ裏面にある4カ所のねじ穴部分に装着してください。



MTHDDのカバーに収納する前に、4カ所あるねじ穴にスポンジ製脚が装着されていることを確認

製品の問い合わせ窓口について

本製品のお問い合わせは、下記の窓口にて受け付けております。電話番号は、お間違えないようにおかけください。

カスタマーサポート窓口 TEL.078-992-5846

〒651-2241 神戸市西区室谷1-2-2

カノープス株式会社 カスタマーサポート宛

10:00 ~ 12:00/13:00 ~ 17:00 (土日祝日、当社指定休日は除く)

※修理状況のご確認や保守部品に関するご質問承り窓口です。

テクニカルサポート窓口 TEL.078-992-6830

10:00 ~ 12:00/13:00 ~ 17:00 (土日祝日、当社指定休日は除く)

※修理のご依頼や製品の使用方法に関するご質問承り窓口です。

■当社ホームページ

本製品をはじめとする当社最新情報をホームページ(<http://www.canopus.co.jp>)にて発信しています。当社製品の最新のドライバ、ユーティリティ、アプリケーション、製品マニュアル(PDF形式)、FAQなどを公開していますので、当社ホームページを是非アクセスいただき、快適なパソコン環境を実現してください。